

JEU DU BUDGET

Commentaires pour l'enseignant

Idée

L'unité de cours «Jeu du budget» consiste à établir le budget de différents ménages. Les élèves doivent se renseigner sur les coûts des divers postes budgétaires de la vie quotidienne pour établir un budget mensuel conformément au profil de la famille considérée. Par la suite, les élèves seront invités à planifier leurs propres dépenses dans le cadre d'un budget annuel.

L'unité de cours peut être traitée de plusieurs manières et en mettant l'accent sur différents aspects didactiques: sous forme d'exercice sur papier, sous forme de jeu avec l'argent factice et les enveloppes, uniquement sur ordinateur ou en combinant ces différentes variantes.

Les thèmes ou les aspects traités diffèrent en fonction des problématiques choisies (cf. «Règle du jeu»).

Préparation

Pour ce jeu, commencez par diviser la classe en plusieurs groupes (p. ex. groupes de 2 ou 3).

Chaque groupe se voit attribuer un profil de ménage et reçoit une grande enveloppe.

Cette enveloppe contient les documents suivants:

Budget mensuel du ménage

Onglet Excel «Budget mensuel du ménage», impression de la page correspondante avec le profil du ménage considéré



Fiche de travail et liste de liens

Document «Fiche de travail» et document «Liste de liens» indiquant des ressources en ligne importantes



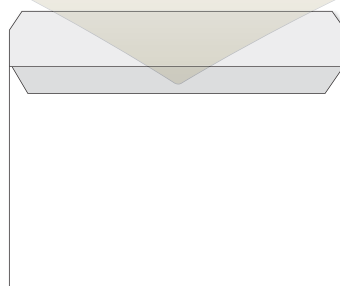
Enveloppes C/6, avec indication des postes budgétaires*

Dix petites enveloppes concernant chacune un poste budgétaire



Argent factice*

Argent factice correspondant à la valeur des revenus du ménage considéré (cf. «Répartition de l'argent factice dans les enveloppes», page 4)



Enveloppe C/5 précisant le profil du ménage*

* L'argent factice ainsi que les enveloppes pour les différents profils de ménage et les divers postes budgétaires peuvent être commandés sur le site d'iconomix


JEU DU BUDGET

Commentaires pour l'enseignant

Déroulement du jeu

► Première étape: Recherches

Accordez du temps aux différents groupes pour qu'ils fassent des recherches sur l'Internet et déterminent les coûts des postes budgétaires tels que le logement, la santé, les impôts, etc. Ils peuvent s'inspirer des liens utiles indiqués sur la «Liste de liens». Variante: Interrogez les élèves sur les postes de recettes et de dépenses possibles avant de les laisser faire les recherches et de leur distribuer le matériel. Ont-ils oublié certains postes budgétaires?




► Deuxième étape: Budget mensuel du ménage

A partir des résultats des recherches, les élèves répartissent l'argent à disposition dans les différentes enveloppes et établissent ainsi un budget mensuel pour leur ménage. Ils saisissent ensuite leurs résultats à l'onglet «Budget mensuel du ménage» du fichier Excel. Les résultats sont enregistrés dans les champs verts et peuvent être comparés avec ceux d'un ménage suisse moyen présentant le même profil (champs gris). Le degré de concordance entre le budget des élèves et celui d'un ménage suisse moyen est calculé automatiquement. Variante: Demandez aux élèves de répartir les billets dans les enveloppes avant de commencer leurs recherches sur l'Internet. Quels postes budgétaires ont-ils sur-/sous-évalués?



► Troisième étape: Comparaison entre les budgets des différents ménages

Composez les groupes de sorte à ce que tous les types de ménage soient représentés dans chaque groupe. Dans un premier temps, les élèves présentent aux autres membres du groupe le budget de leur ménage. Puis, conformément au document «Fiche de travail» et aux instructions qui y figurent, les résultats sont discutés en groupe. Les élèves se reportent au document ou à l'onglet «Comparaison budget des ménages» du fichier Excel pour alimenter la discussion. Les résultats les plus importants sont notés pour la présentation en plenum.



► Exercice complémentaire: budget annuel personnel

Dans cet exercice complémentaire, les élèves doivent établir leur propre budget annuel. A cet effet, ils utilisent le document fourni ou l'onglet «Budget annuel personnel» du fichier Excel. Les élèves peuvent faire cet exercice seuls ou en groupe.



JEU DU BUDGET

Commentaires pour l'enseignant

Remarques d'ordre didactique

Mode de déroulement

Le travail sur ordinateur et/ou avec les versions imprimées des documents «Budget mensuel du ménage», «Comparaison budgets des ménages» et «Budget annuel personnel» est recommandé, mais n'est pas une obligation.

Budget mensuel et comparaison avec la moyenne suisse

L'unité de cours doit permettre aux élèves d'acquérir une idée réaliste des coûts de la vie en Suisse. Les données pour ce jeu reposent sur des études empiriques. Les budgets ne doivent toutefois pas être considérés comme des recommandations budgétaires normatives, mais sont uniquement censés permettre une confrontation critique avec la réalité.

Pour commencer ce travail d'établissement du budget, on indique aux élèves les différents éléments du revenu disponible de leur ménage. Il s'agit d'illustrer ici que le revenu disponible n'est pas uniquement fonction des revenus issus du travail ou de la fortune, mais qu'il peut provenir de rentes, de transferts financiers d'autres ménages et être grevé par les déductions obligatoires au titre des assurances sociales.

Les revenus des profils des ménages jouent un rôle déterminant lors de l'établissement du budget. Par exemple, le montant des impôts dépend directement des revenus; les élèves n'ont pas beaucoup de marge de manœuvre en la matière. Pour la plupart des autres postes budgétaires, la marge de manœuvre augmente proportionnellement à l'augmentation des revenus. Les ménages aux revenus élevés peuvent donc consacrer une plus grande part de leur budget pour les vêtements, les loisirs, etc., pour autant que cela les intéresse. A l'inverse, les ménages aux bas revenus doivent veiller à ne pas dépenser plus qu'ils ne gagnent et établir un budget extrêmement serré. Dans certains domaines, ils peuvent compter sur des allègements, comme les subsides octroyés par les cantons pour contribuer au financement de la prime d'assurance-maladie.

Dans la réalité, chaque mois, les ménages peuvent épargner ou s'endetter, c'est-à-dire puiser dans leur patrimoine; leur budget tombe donc rarement juste.

A la fin du mois, les économies peuvent être positives ou, dans le cas des ménages aux revenus faibles, négatives. Si les élèves veulent dépasser leur budget, ils doivent alors «emprunter» de l'argent à l'enseignant.

Budget annuel personnel

Concernant l'établissement du budget personnel, nous avons opté pour une présentation annuelle et non mensuelle. Cette répartition annuelle montre aux élèves que les postes budgétaires n'ont pas forcément un niveau constant tout au long de l'année. Certains mois, les dépenses ou les économies sont plus importantes que d'autres. Le budget annuel peut donc servir à «Afficher l'état de la caisse» sur le compte personnel.

JEU DU BUDGET

Commentaires pour l'enseignant

Répartition de l'argent factice dans les enveloppes

1 Personne seule, revenus faibles

0	x	1000.-	0.-
6	x	200.-	1200.-
9	x	100.-	900.-
12	x	50.-	600.-
14	x	20.-	280.-
10	x	10.-	100.-
			<u>3080.-</u>

2 Personne seule, revenus moyens

1	x	1000.-	1000.-
13	x	200.-	2600.-
12	x	100.-	1200.-
12	x	50.-	600.-
16	x	20.-	320.-
16	x	10.-	160.-
			<u>5880.-</u>

3 Personne seule, revenus élevés

3	x	1000.-	3000.-
30	x	200.-	6000.-
16	x	100.-	1600.-
14	x	50.-	700.-
15	x	20.-	300.-
16	x	10.-	160.-
			<u>11760.-</u>

4 Personne seule avec un enfant, revenus moyens

1	x	1000.-	1000.-
16	x	200.-	3200.-
18	x	100.-	1800.-
10	x	50.-	500.-
15	x	20.-	300.-
16	x	10.-	160.-
			<u>6960.-</u>

5 Couple sans enfant, revenus moyens

3	x	1000.-	3000.-
26	x	200.-	5200.-
18	x	100.-	1800.-
10	x	50.-	500.-
15	x	20.-	300.-
13	x	10.-	130.-
			<u>10930.-</u>

6 Couple de retraités sans enfant, revenus des rentes

3	x	1000.-	3000.-
14	x	200.-	2800.-
12	x	100.-	1200.-
12	x	50.-	600.-
14	x	20.-	280.-
13	x	10.-	130.-
			<u>8010.-</u>

7 Couple avec deux enfants majeurs, revenus moyens

4	x	1000.-	4000.-
32	x	200.-	6400.-
17	x	100.-	1700.-
16	x	50.-	800.-
15	x	20.-	300.-
15	x	10.-	150.-
			<u>13350.-</u>

8 Couple avec deux enfants, revenus faibles

1	x	1000.-	1000.-
12	x	200.-	2400.-
15	x	100.-	1500.-
10	x	50.-	500.-
15	x	20.-	300.-
12	x	10.-	120.-
			<u>5820.-</u>

9 Couple avec deux enfants, revenus moyens

2	x	1000.-	2000.-
24	x	200.-	4800.-
18	x	100.-	1800.-
15	x	50.-	750.-
15	x	20.-	300.-
15	x	10.-	150.-
			<u>9800.-</u>

10 Couple avec deux enfants, revenus élevés

8	x	1000.-	8000.-
37	x	200.-	7400.-
21	x	100.-	2100.-
19	x	50.-	950.-
18	x	20.-	360.-
17	x	10.-	170.-
			<u>18980.-</u>

Réserve

24	x	1000.-	24000.-
40	x	200.-	8000.-
44	x	100.-	4400.-
70	x	50.-	3500.-
48	x	20.-	960.-
57	x	10.-	570.-

Jeu du budget Stock total

50	x	1000.-	50000.-
250	x	200.-	50000.-
200	x	100.-	20000.-
200	x	50.-	10000.-
200	x	20.-	4000.-
200	x	10.-	2000.-

JEU DU BUDGET

Commentaires pour l'enseignant

Bases statistiques des profils des ménages

Les exemples chiffrés relatifs aux budgets mensuels des ménages s'inspirent de l'enquête 2011 sur le budget des ménages réalisée par l'Office fédéral de la statistique (OFS; www.ebm.bfs.admin.ch)

1 Personne seule, revenus faibles

Moyenne des 20% des personnes seules sans enfant percevant les revenus les plus faibles.

Revenu primaire	1820.-	Revenus du travail et de la fortune
Rentes et prestations sociales	+ 1120.-	Rentes de l'AVS/AI et prévoyance professionnelle
Autres revenus, revenus sporadiques, de transfert	+ 340.-	Allocations de soutien, pension alimentaire, dons
Cotisations aux assurances sociales	- 200.-	Cotisations à l'AVS/AI et à la prévoyance professionnelle
Revenu disponible	= 3080.-	Disponibles pour le budget

2 Personne seule, revenus moyens

Moyenne des revenus de personnes seules sans enfant.

Revenu primaire	5930.-	Revenus du travail et de la fortune
Rentes et prestations sociales	+ 420.-	Rentes de l'AVS/AI et prévoyance professionnelle
Autres revenus, revenus sporadiques, de transfert	+ 290.-	Allocations de soutien, pension alimentaire, dons
Cotisations aux assurances sociales	- 760.-	Cotisations à l'AVS/AI et à la prévoyance professionnelle
Revenu disponible	= 5880.-	Disponibles pour le budget

3 Personne seule, revenus élevés

Moyenne des 20% des personnes seules sans enfant percevant les revenus les plus élevés.

Revenu primaire	12 610.-	Revenus du travail et de la fortune
Rentes et prestations sociales	+ 350.-	Rentes de l'AVS/AI et prévoyance professionnelle
Autres revenus, revenus sporadiques, de transfert	+ 420.-	Allocations de soutien, pension alimentaire, dons
Cotisations aux assurances sociales	- 1620.-	Cotisations à l'AVS/AI et à la prévoyance professionnelle
Revenu disponible	= 11 760.-	Disponibles pour le budget

4 Personne seule avec un enfant, revenus moyens

Moyenne des revenus de personnes seules avec enfant.

Revenu primaire	4800.-	Revenus du travail et de la fortune
Rentes et prestations sociales	+ 950.-	Rentes de l'AVS/AI et prévoyance professionnelle
Autres revenus, revenus sporadiques, de transfert	+ 1810.-	Allocations de soutien, pension alimentaire, dons
Cotisations aux assurances sociales	- 600.-	Cotisations à l'AVS/AI et à la prévoyance professionnelle
Revenu disponible	= 6960.-	Disponibles pour le budget

JEU DU BUDGET

Commentaires pour l'enseignant

5 Couple sans enfant, revenus moyens

Moyenne des revenus des couples sans enfant, dont la personne de référence a moins de 65 ans

Revenu primaire	10 970.-	Revenus du travail et de la fortune
Rentes et prestations sociales	+ 890.-	Rentes de l'AVS/AI et prévoyance professionnelle
Autres revenus, revenus sporadiques, de transfert	+ 450.-	Allocations de soutien, pension alimentaire, dons
Cotisations aux assurances sociales	- 1380.-	Cotisations à l'AVS/AI et à la prévoyance professionnelle
Revenu disponible	= 10 930.-	Disponibles pour le budget

6 Couple de retraités sans enfant, revenus des rentes

Moyenne des revenus des couples sans enfant, dont la personne de référence a 65 ans et plus.

Revenu primaire	1650.-	Revenus du travail et de la fortune
Rentes et prestations sociales	+ 5880.-	Rentes de l'AVS/AI et prévoyance professionnelle
Autres revenus, revenus sporadiques, de transfert	+ 550.-	Allocations de soutien, pension alimentaire, dons
Cotisations aux assurances sociales	- 70.-	Cotisations à l'AVS/AI et à la prévoyance professionnelle
Revenu disponible	= 8010.-	Disponibles pour le budget

7 Couple avec deux enfants majeurs, revenus moyens

Moyenne des revenus des couples avec enfants majeurs au domicile familial.

Revenu primaire	13 100.-	Revenus du travail et de la fortune
Rentes et prestations sociales	+ 1380.-	Rentes de l'AVS/AI et prévoyance professionnelle
Autres revenus, revenus sporadiques, de transfert	+ 520.-	Allocations de soutien, pension alimentaire, dons
Cotisations aux assurances sociales	- 1650.-	Cotisations à l'AVS/AI et à la prévoyance professionnelle
Revenu disponible	= 13 350.-	Disponibles pour le budget

8 Couple avec deux enfants, revenus faibles

Moyenne des 20% des couples avec enfants percevant les revenus les plus faibles.

Revenu primaire	5130.-	Revenus du travail et de la fortune
Rentes et prestations sociales	+ 1010.-	Rentes de l'AVS/AI et prévoyance professionnelle
Autres revenus, revenus sporadiques, de transfert	+ 290.-	Allocations de soutien, pension alimentaire, dons
Cotisations aux assurances sociales	- 610.-	Cotisations à l'AVS/AI et à la prévoyance professionnelle
Revenu disponible	= 5820.-	Disponibles pour le budget

JEU DU BUDGET

Commentaires pour l'enseignant

9 Couple avec deux enfants, revenus moyens

Moyenne des revenus des couples avec enfants.

Revenu primaire	9760.-	Revenus du travail et de la fortune
Rentes et prestations sociales	+ 730.-	Rentes de l'AVS/AI et prévoyance professionnelle
Autres revenus, revenus sporadiques, de transfert	+ 540.-	Allocations de soutien, pension alimentaire, dons
Cotisations aux assurances sociales	- 1230.-	Cotisations à l'AVS/AI et à la prévoyance professionnelle
Revenu disponible	= 9800.-	Disponibles pour le budget

10 Couple avec deux enfants, revenus élevés

Moyenne des 20% des couples avec enfants percevant les revenus les plus élevés.

Revenu primaire	20 090.-	Revenus du travail et de la fortune
Rentes et prestations sociales	+ 570.-	Rentes de l'AVS/AI et prévoyance professionnelle
Autres revenus, revenus sporadiques, de transfert	+ 800.-	Allocations de soutien, pension alimentaire, dons
Cotisations aux assurances sociales	- 2480.-	Cotisations à l'AVS/AI et à la prévoyance professionnelle
Revenu disponible	= 18 980.-	Disponibles pour le budget